

ピンクブック カリキュラム

*ナンバーカウント

数字のカウントを1～50まで出来るようにしていきます。

前期に1～30まで、後期から～50までをスムーズに数えられるように練習します。

ご自宅でも積極的にカウントの練習を取り入れてみて下さい。

*テキストブック:Welcome to Learning World/Pink book

実際の日常生活の中での会話や単語などを盛り込んだ歌やチャンツを覚える事によって英語のスムーズな言い回しや、イントネーションを自然に身につけられるように構成されたテキストです。1年間で、3歳～5歳児が朝起きてから夜寝るまでの20場面(1ユニット2つずつ)を学びます。また、ターゲットの単語も、普段の生活の中で実際に目する物にフォーカスされているので、暮らしの中でご家族と一緒に見つけて覚えたり、復習したりしやすくなっており、語彙力のUPにも繋がります。

*アルファベット:abcd Chants book 大文字・小文字の認識とフォニックス(音)

本に沿って大文字・小文字・フォニックスの音・単語を練習していきます。

「文字・音・単語」がセットで言えるようになるのが目標です。

*アート&クラフト

テキストには、各ユニットのテーマにそったアート&クラフトがついています。クラフトがあるレッスンの時にはクラス内で英語を使いながら一緒に作っていきます。また、ユニットにより、それを使って皆の前で発表(プレゼンテーション)をします。

*Phonics Workbook①

音を正しく発音できるよう、基本的なフォニックスのルールを学びます。3文字の単語を音で作れるように練習していきます。

*ストーリーブックの本読み

レッスン内で、先生と本読みをする時間を設けます。(ユニットごとによります)

ご自宅でも読んでみてくださいね～。と宿題になることもありますので、その際はお知らせいたします。

お家でのサポート・宿題について

通常宿題については、ベイビーバツハ LINE の

【宿題を見る】をタップ → 【ピンクブック】をタップ → 過去3週分の宿題ページをご確認いただけます！毎週火曜日の夕方を目安にアップしていく予定です☆

1:テキストの歌・チャンツ

CDと一緒に、大きな声で歌えるようになるまで練習しましょう♪

2:テキスト

やっている所のページを開いて、絵についてお話をしましょう。やっている事の理解や、歌やチャンツの意味を理解するために、とっても大事です。また、ターゲットの単語の練習もしていただけます。

テキストに出てくる会話文や単語は、生活の中で使えるものばかりですので、普段の生活の中に取り入れていただくと、実践的な練習にもなります。

3:abcd Chants

CD を聞きながら練習していきましょう。CDと一緒に言えるようになるのが目標です。

4:スマイルカレンダー

宿題をしたら、スマイルカレンダーに色をぬりましょう！毎日の記録を付けることで、英語の時間が習慣づいていきます。

***レッスンの持ち物**

- ・テキスト
- ・バッハファイル(アテンダンスカード・スマイルカレンダー・プレゼンテーションコメントシートを入れてください)
- ・うわぐつ
- ・水筒
- ・クーピーまたは色鉛筆
- ・スティックのり(毎回は使いませんがご用意ください)
- ・タオル
- ・B5 サイズ・ポケットタイプ(15ポケット程度)のフォルダー 1つ(終わったユニットの教材やプリントを入れてください)

Unit 1 あいさつ

会話	Good morning. Time to wake up!		おはよう。起きる時間ですよ！	
	Good morning.		おはよう。	
	How are you?		ごきげんいかが？	
	I'm fine.		元気だよ	
単語	bed	ベッド	window	窓
	pillow	枕	curtain	カーテン
	Pajamas	パジャマ	cushion	クッション
	Alarm clock	目覚まし時計	chest	(衣類などをしま う) 棚
	lamp	ランプ	blanket	毛布(掛け布団)
歌	Time to Wake up (トラック 3)		レッスンでよく歌う歌です。	
	Say Hello (トラック 7)			
	トラック 3~7 をたくさん聞いて、Unit 1 にでてくる歌やチャンツ、会話文・単語を練習しましょう！(歌詞は、テキストに載っています)			
アート & クラフト	<p>これから毎月一度、テキストブックにセットでついてくるクラフトをやります。 今月は、窓をあけると自分の顔が出てくるお家のクラフトを作ります。 それを使ってクラス内で、ミニプレゼンテーションをします。 お顔が見やすい写真を 1 枚ご用意ください。 (おおよそ タテ5cm x ヨコ6cm) プリントアウトした物でも大丈夫です。</p>			
今月の ABC	abcd Chants の本やフラッシュカード等を使って、大文字・小文字の認識とフォニックスの練習をしていきます。			




スタンプシート

※初回レッスンでお渡しをいたします。

※英語でお名前の記入を（右上の空いているところあたりに）お願いいたします。

Pink Book 歌えるようになったよ！！

各ユニットの歌やチャンツを練習しよう！！
Good Job!のスタンプがもらえたら合格です（^▽^）

 Keep Trying	たくさん CD を聞いて練習をしよう！	 Good JOB!	引き続き練習しよう！ もう少しだよ！！	 SUPER!	できたね！！ ユニットクリアーだよ！
--	---------------------	--	------------------------	---	-----------------------

Unit 1

Unit 2

--	--	--	--	--

アテンダンスカード

※初回のレッスンでお渡しをいたします。

