

イエローブック カリキュラム

*テキストブック : Welcome to Learning World / Yellow book

スピーキングをメインにした、歌と会話で構成された教科書です。歌やチャンツを覚える事によってターゲットの英語が自然に身に付くようになっています。2レッスンごとに新しいページに進んでいき、すべてのページでプレゼンテーション（クラスの前にての発表）があります。プレゼンテーションをすることで、「人前でも話せる」自信をつけていきます。

*アクティビティブック : Welcome to Learning World / Activity Book

テキストブックと紐づいている教材です。英語力の定着を目指すワークブックで、色を塗ったり、数字を書き入れたり、自分のことについて絵を描いたりします。ユニットによっては発表もあります。

*アルファベット : 大文字・小文字・音と単語・ライティング（書く）

大文字・小文字のマッチングと「音と単語のつながり」を練習していきます。アルファベットの文字⇄音⇄単語のつながりを練習していく事で、少しずつ「読む」という行動につなげていきます。4月から大文字のアルファベットを書く練習を始め、その後小文字に移っていきます。

*リーディング（ショートブック）

短い文章のショートストーリーを読めるように、後期くらいから練習を進めていく予定です。

お家でのサポート・宿題について

1 : テキストの歌・チャンツ

大きな声で歌えるようになるまで練習しましょう♪イエローブックでは1人の発表が多いので、アクションと歌をどちらも出来るようにしましょう。レッスンでは教科書を開いて何が見えるか、何色か、サイズはどのくらいか等、先生に説明をしてもらいます。お家でも練習しましょう。

ユニットによっては My Book という小さい本を渡します。My Book はテキストに繋がっていますが、マルチタスクを磨くためのものです。文字を指で追いながら、歌いましょう！自分の発表をする時もありますのでしっかり練習をしましょう。

2 : テキストのワークブック (アクティビティーブック)

基本的にはレッスン中にやりますが、やり切れなかった場合はお家での宿題になります。しるしのついたページをやって、次週持ってきてください。やり方は、宿題一覧をご確認ください。プレゼンテーションをして頂くページもあります。

3 : その他

毎月の歌やイベント用の歌の練習

テキスト 単語の練習

エキストラで講師から出された宿題

*テキストの進行は、基本的に2週で1ページを終わっていきます。お休みの関係で3週目がある場合がありますが、その時には、お知らせいたします。

WELCOME to Learning World YELLOW BOOK

  **これだけできるようにがんばろう。**  

Achievement Targets

① 大きなこえで なまえと としが言えます。
I can say my name and age in a loud voice.

② えいごのうた  を5つうたうことができます。 ② ④ ⑧ ⑩ ⑫ ⑭ ⑱ ⑲ ⑳ ㉓ ㉔ ㉕ ㉖ ㉗ ㉘ ㉙ ㉚
I can sing five songs in the textbook.

③ チャンツ  を5つ言えます。 ⑥ ⑬ ⑮ ⑯ ㉑ ㉒ ㉔ ㉕ ㉖ ㉗ ㉘ ㉙ ㉚
I can recite five chants in the textbook.

④ えいごのかいわ △ を3つ言えます。

1	2	3
---	---	---

I can say three dialogues in the textbook.

⑤ 1から10まで かぞえられます。
I can count from one to ten.

⑥ おかあさん/おとうさんのなまえを えいごで言えます。
I can say my mother/father's name.

⑦ 色を5つ言えます。

1	2	3	4	5
---	---	---	---	---

I can say five names of colors.

⑧ きょう なにをきているか言えます。
I can say what I am wearing today.

⑨ からだのぶぶんを5つ言えます。

1	2	3	4	5
---	---	---	---	---

I can say five names of body parts.

⑩ アルファベットを大きなこえで言えます。
I can say the alphabet in a loud voice.

⑪ どうぶつのなまえを5つ言えます。

1	2	3	4	5
---	---	---	---	---

I can say five names of animals.

⑫ きょうの天気を言えます。
I can say how the weather is today.

⑬ せんせいの言うどうさを5つできます。

1	2	3	4	5
---	---	---	---	---

I can do five actions my teacher tells me to do.

○の中の数字はページをあらわしています。



YellowBook Unit 1

Unit 1 ~ Greetings あいさつ ~









会話	Hi, my name is (Jenny).	こんにちは、私 (ジェニー)。
	What's your name?	お名前は？
	Hi, my name is (Tomoya).	僕 (ともや)。
	Nice to meet you.	どうぞよろしく。
	Good (morning), (Tomoya).	(おはよう) (ともや)。
	How are you, today?	調子はどう？
	I'm fine, and you?	元気だよ。君は？
I'm fine too, thank you.	私も元気よ、ありがとう。	
単語	Good morning.	おはよう。
	Good afternoon.	こんにちは。
	Good evening.	こんばんは。
	Good night.	おやすみ。
	Skip to my friend (トラック 2)	テキストの歌、会話文の練習をしてください ね♪今月のテキストのお歌は、トラック 2~5 を練習しましょう！
Good morning (トラック 4)		
My book	My Friend Book: 教科書にリンクしたミニブックです	
アルファベット	・大文字・小文字・フォニックスの復習	

ワードチャート

※ワードチャートは印刷してユニットが切り替わるタイミングでお渡しをいたします

Unit 1-B

Greeting — あいさつ —

			
			
Good morning	Good afternoon	Good evening	Good night

朝 起きてから、
お昼の12時まで

お昼の12時から
日が暮れるころまで

日が落ちてから
夜の時間

夜寝る時




スタンプシート

※こちらのスタンプシートは印刷して初回レッスンでお渡しをいたします。

Name : 記入をお願いいたします

Yellow book 歌えるようになったよ！！

各ユニットの歌やチャンツを練習しよう！！
Great work!のスタンプがもらえたら合格です (^▽^)

 <p>PLEASE DO OVER</p>	練習しよう！！	 <p>Keep up the good work!</p>	もう少しの練習で より良くなるよ！	 <p>Great work!</p>	すばらしい！ ユニットクリア！！
--	---------	---	----------------------	---	---------------------

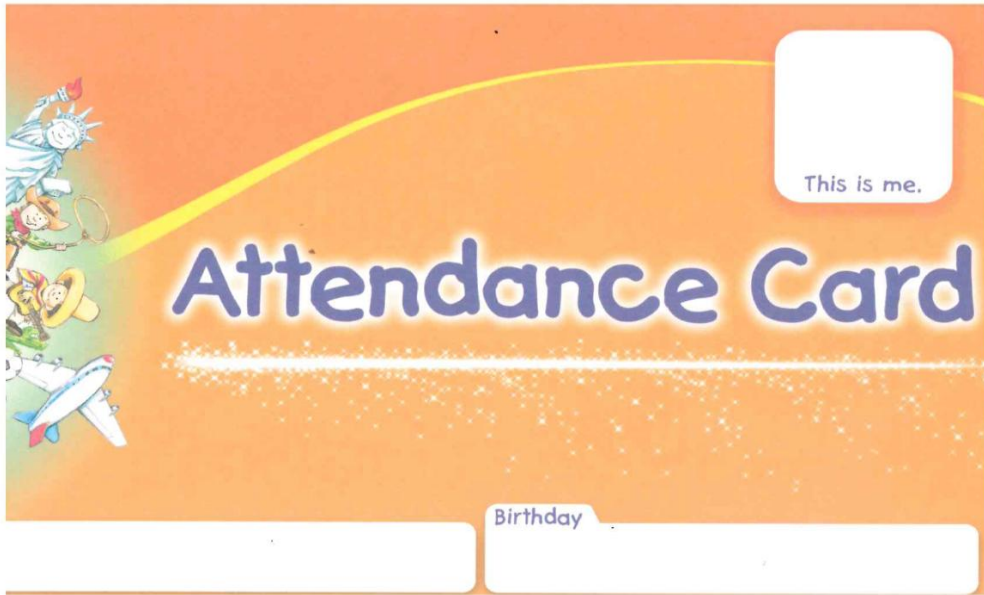
Unit 1

Unit 2

--	--	--	--	--

アテンダンスカード

※初回のレッスンでお渡しをいたします。 Name : 記入をお願いいたします



スマイルカレンダー

※初回のレッスンでお渡しをいたします。 Name : 記入をお願いいたします

Sunday	Monday	Tuesday	Wednesday	Thursday	Friday	Saturday
				1 	2 	3
4 	5 	6 	7 	8 	9 	10
11 	12 	13 	14 	15 	16 	17
18 	19 	20 	21 	22 	23 	24
25 	26 	27 	28 	29 	30 	

