

# ブルーブック カリキュラム

## \*テキストブック:Welcome to Learning World/ Blue book

ラーニングワールドシリーズの3冊目の本です。イエローブックと同じようにスピーキングをメインにした、歌と会話で構成された教科書です。

歌やチャンツを覚える事によってターゲットの英語が自然に身に付くようになっていきます。

2レッスンごとに新しいページに進んでいき、すべてのページで

プレゼンテーション(クラスみんなの前に立って発表)があります。

プレゼンテーションをすることで、「人前でも話せる」自信をつけていきます。

## \*アルファベット:音と単語・ライティング(書く)

アルファベットの名前と音を理解し、単語の最初の音から正確に「読む」練習をしていきます。

フォニックスで練習する26の子音と短母音【aeiou】で読める3文字の単語を読み、さらに長い文に挑戦していきます。あわせてライティングも練習します。

## \*文章で言う

自分が表現したいことをシンプルな文章を使って表現できるよう単語や言い回しを練習していきます。ブルーブックでは子供たちだけでゲームを成立させられるよう、質問文、答える文それぞれ、3~5単語で表現できるようにしていきます。最終的には、リアルなモノを使って文章を作り、プレゼンテーションできるようにしていきます。

## **\*\*お家でのサポート・宿題について\*\***

### 1:テキストの歌・チャンツ

クリアに歌えるようになるまで練習しましょう♪歌詞を指で追いながら、文字を読む練習も同時に進めていきましょう。

### 2:テキストのワークブック

基本的にレッスン中にやりますが、やり切れなかった場合は、お家での宿題になります。しるしのついたページを終わらせて、次週持ってきて下さい。やり方は、カリキュラムレターをご確認ください。

### 3:Phonics Workbook①, ②, ③(①の残っているページからスタートし、③まで終える予定です!)

音を正しく発音できるかどうか、基本的なフォニックスのルールをある程度覚えたところに、サイトワーズを学んでいきます。(複雑なフォニックスのルール。例外的な発音の単語が含まれるもの)アルファベット名と音がそれぞれ分かっているかに注意しながらワークを進めてください。

### 4:ライティング

宿題で出された課題は、ためずにその都度やるようにしてください。

4線ノートを使っていますので、位置やスペースに気をつけながら書いていきましょう。

### 5:リーディング(ショートブック)

短い文章のショートストーリーを読むように、後期あたりから練習を進めていく予定です。開始の際、随時お知らせいたします。

## 6:その他

毎月の歌やハロウィン、クリスマスなどイベント時の歌の練習  
エキストラで講師から出された宿題

# Bluebook Unit 1

今月のテキスト : Unit 1 ~Let's play together! 一緒に遊ぼう! ~

会話	My name is (Sarah).	私の名前は (サラ) です。
	What's your name?	あなたのお名前は?
	My name is (Andy).	僕の名前は (アンディ) です。
	Whose turn?	誰の番?
	My turn!	私の番だよ!














単語	child	子供	children	子供たち
	me	私	skip	スキップ
	you	あなた	smile	笑う
	he	彼	walk	歩く
	she	彼女	run	走る
	hand in hand	手をつないで	pilot	パイロット
	dentist	歯科医	astronaut	宇宙飛行士
	ballerina	バレリーナ	teacher	先生
	nurse	看護師	mechanic	メカニック
	paper	パー	scissors	チョキ
	rock	グー		

	You and Me Song (トラック2)	会話文も含め、テキストの練習をしてくださいね♪お歌はトラック 2~6 を練習しましょう!
	Eenie, Meenie, Miney, Mo (トラック4)	
	Paper, Scissors, Rock (トラック5)	

Read 'n' Roll	見ながら歌やチャンツを練習しましょう♪
---------------	---------------------

ABC	<ul style="list-style-type: none"> <li>・大文字と小文字のマッチング (復習)</li> <li>・フォニックスの音と単語 (復習)</li> </ul>
-----	--------------------------------------------------------------------------------------------------

**ワードチャート** ※こちらのワードチャートは印刷して初回レッスンでお渡しをいたします

 <p><b>hand in hand</b></p>	 <p><b>child</b></p>	 <p><b>children</b></p>	 <p><b>pilot</b></p>	 <p><b>dentist</b></p>
 <p><b>astronaut</b></p>	 <p><b>ballerina</b></p>	 <p><b>teacher</b></p>	 <p><b>rock</b></p>  <p><b>paper</b></p>	 <p><b>scissors</b></p>
 <p><b>nurse</b></p>	 <p><b>mechanic</b></p>			

# スタンプシート ※初回レッスンでお渡しをいたします。

Blue Book 歌えるようになったよ！！

各ユニットの歌やチャンツを練習しよう！！  
100!のスタンプがもらえたら合格です(^▽^)

名前:



たくさん CD を聞いて  
練習をしよう！



引き続き練習しよう！  
もう少しだよ！！



できたね！！  
ユニットクリアーだよ！

Unit 1


Unit 2


# アテンダンスカード

※初回のレッスンでお渡しをいたします。































This is me.

# Attendance Card

Birthday

# スマイルカレンダー

※初回のレッスンでお渡しをいたします。

Sunday	Monday	Tuesday	Wednesday	Thursday	Friday	Saturday
				1 	2 	3 
4 	5 	6 	7 	8 	9 	10 
11 	12 	13 	14 	15 	16 	17 
18 	19 	20 	21 	22 	23 	24 
25 	26 	27 	28 	29 	30 	

\*テキストの進行は、基本的に2週で1ページを終わっていきます。お休みの関係で3週目がある場合がありますが、その時には、宿題メールでお知らせいたします。



## WELCOME to Learning World **BLUE BOOK**

これだけできるようにならぼう。

### Achievement Targets



- 1 大きなこえで なまえと としが言えます。  
I can say my name and age in a loud voice.
- 2 えいごのうた  を5つうたうことができます。 (2) (6) (12) (14) (16) (18) (24) (26) (28) (34) (35) (37)  
I can sing five songs in the textbook.
- 3 チャンツ  を3つ言えます。 (8) (10) (22) (30) (32) (38)  
I can recite three chants in the textbook.
- 4 ライム  を1つ言えます。 (4) (20) (36)  
I can recite one nursery rhyme in the textbook.
- 5 えいごのかいわ  を3つ言えます。 1 2 3  
I can say three dialogues in the textbook.
- 6 1から10までかぞえられます。  
I can count from one to ten.
- 7 かたちを4つ言えます。 1 2 3 4  
I can say four names of shapes.
- 8 色を5つ言えます。 1 2 3 4 5  
I can say five names of colors.
- 9 やさいのなまえを5つ言えます。 1 2 3 4 5  
I can say five names of vegetables.
- 10 からだのぶぶんを5つ言えます。 1 2 3 4 5  
I can say five names of body parts.
- 11 のりもののなまえを3つ言えます。 1 2 3  
I can say three names of vehicles.
- 12 じぶんのかぞくを言えます。  
I can say the names of my family members.
- 13 アルファベットを大きなこえで言えます。  
I can say the alphabet in a loud voice.
- 14 先生の言うどうさを5つできます。 1 2 3 4 5  
I can do five actions my teacher tells me to do.



○の中の数字はページをあらわしています。

