

ピンクブック カリキュラム

*ナンバーカウント

数字のカウントを1～50まで出来るようにしていきます。
前期に1～30まで、後期から～50までをスムーズに数えられるように練習します。
ご自宅でも積極的にカウントの練習を取り入れてみて下さい。

*テキストブック:Welcome to Learning World/ Pink book

実際の日常生活の中での会話や単語などを盛り込んだ歌やチャンツを覚える事によって英語のスムーズな言い回しや、イントネーションを自然に身につけられるように構成されたテキストです。1年間で、3歳～5歳児が朝起きてから夜寝るまでの20場面(1ユニット2つずつ)を学びます。また、ターゲットの単語も、普段の生活の中で実際に目する物にフォーカスされているので、暮らしの中でご家族と一緒に見つけて覚えたり、復習したりしやすくなっており、語彙力のUPにも繋がります。

*アルファベット:abcd Chants book 大文字・小文字の認識とフォニックス(音)

本に沿って大文字・小文字・フォニックスの音・単語を練習していきます。
「文字・音・単語」がセットで言えるようになるのが目標です。

*アート&クラフト

テキストには、各ユニットのテーマにそったアート&クラフトがついています。クラフトがあるレッスンの時にはクラス内で英語を使いながら一緒に作っていきます。また、ユニットにより、それを使って皆の前で発表(プレゼンテーション)をします。

** お家でのサポート・宿題について **

通常宿題については、ベイビーバツハ LINE の

【宿題を見る】をタップ → 【ピンクブック】をタップ → 過去3週分の宿題ページをご確認いただけます！毎週火曜日17時半頃を目安にアップしていく予定です☆

1:テキストの歌・チャンツ

CDと一緒に、大きな声で歌えるようになるまで練習しましょう♪

2:テキスト

やっている所のページを開いて、絵についてお話をしましょう。やっている事の理解や、歌やチャンツの意味を理解するために、とっても大事です。また、ターゲットの単語の練習もしていただけます。

テキストに出てくる会話文や単語は、生活の中で使えるものばかりですので、普段の生活の中に取り入れていただくと、実践的な練習にもなります。

3:abcd Chants

CDを聞きながら練習していきましょう。CDと一緒に言えるようになるのが目標です。

4:スマイルカレンダー

宿題をしたら、スマイルカレンダーに色をぬりましょう！毎日の記録を付けることで、英語の時間が習慣づいていきます。

*レッスンの持ち物

名前ファイル(アテンダンスカード・スマイルカレンダー・プレゼンテーションコメントシートを入

れてください)、色鉛筆(クーピーor クレヨン)、のり、ピンクブック、ドリンク、カリキュラムや単語チャートなどを入れていただくポケットが増やせられるB5のファイル、うわばき、手拭き用タオル ※その他必要なものがある時は都度お知らせいたします。

Unit 1 おいさつ

(Welcome to Learning World/Pink book クラス)

会話	Good morning. Time to wake up!		おはよう。起きる時間ですよ！	
	Good morning.		おはよう。	
	How are you?		ごきげんいかが？	
	I'm fine.		元気だよ	
単語	bed	ベッド	window	窓
	pillow	枕	curtain	カーテン
	Pajamas	パジャマ	cushion	クッション
	Alarm clock	目覚まし時計	chest	(衣類などをしま う) 棚
	lamp	ランプ	blanket	毛布(掛け布団)
歌	Time to Wake up (トラック 3)		レッスンでよく歌う歌です。	
	Say Hello (トラック 7)			
	トラック 3~7 をたくさん聞いて、Unit 1 にでてくる歌やチャンツ、会話文・単語を練習しましょう！(歌詞は、テキストに載っています)			
アート & クラフト	窓をあけると自分の顔が出てくるお家のクラフトを作ります。それを使ってクラス内でプレゼンテーションをします。お顔が見やすい写真をご用意ください。(おおよそ タテ5cm x ヨコ6cm) プリントアウトした物でも大丈夫です。			
今月の ABC	abcd Chants の本を使って、大文字・小文字の認識とフォニックスの練習をしていきます。			
サポート	<ul style="list-style-type: none"> ● お配りしたCDをお家でたくさん聞いて、クラスで一緒に歌えるようにしましょう。テキストには生活の中で実際に使える会話文がたくさん出てきます。普段から少しずつ使ってみると、早く覚えられるかもしれませんよ♪ ● お子様と必ず一緒に宿題をやっていただき、英語の時間を習慣づけましょう。毎日10分~15分が目標です。まずは5分から英語に触れる時間を持つようにしましょう ● 英語に触れ合った日は、お配りしたスマイルカレンダーに色をぬりましょう ● フェイスブック、インスタグラム内で先生たちが記事を更新しています！ぜひお友達 			

申請をお願いします！

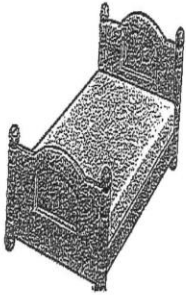
レッスン日並びにお休みについて

- GWの日程にご注意ください

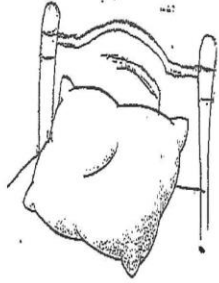
ワードチャート

※旧版のテキストをお持ちの方だけに印刷してお渡しさせていただきます

Pink Book [Unit 1] P.2




Bed



Pillow



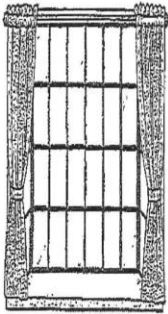
Pajamas




Alarm Clock



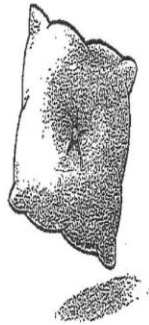
Lamp



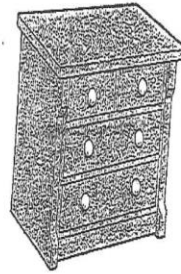
Window




Curtain



Cushion



Chest






Blanket

スタンプシート

※こちらのスタンプシートは印刷して初回レッスンでお渡しをいたします。

Pink Book 歌えるようになったよ!!

各ユニットの歌やチャンツを練習しよう!!
Good Job!のスタンプがもらえたら合格です(^▽^)

 Keep Trying!	たくさん CD を聞いて練習をしよう!	 Good JOB!	引き続き練習しよう! もう少しだよ!!	 SUPER!	できたね!! ユニットクリアーだよ!
---	---------------------	--	---------------------	---	--------------------


Unit 1

Unit 2

--	--	--	--	--

アテンダンスカード

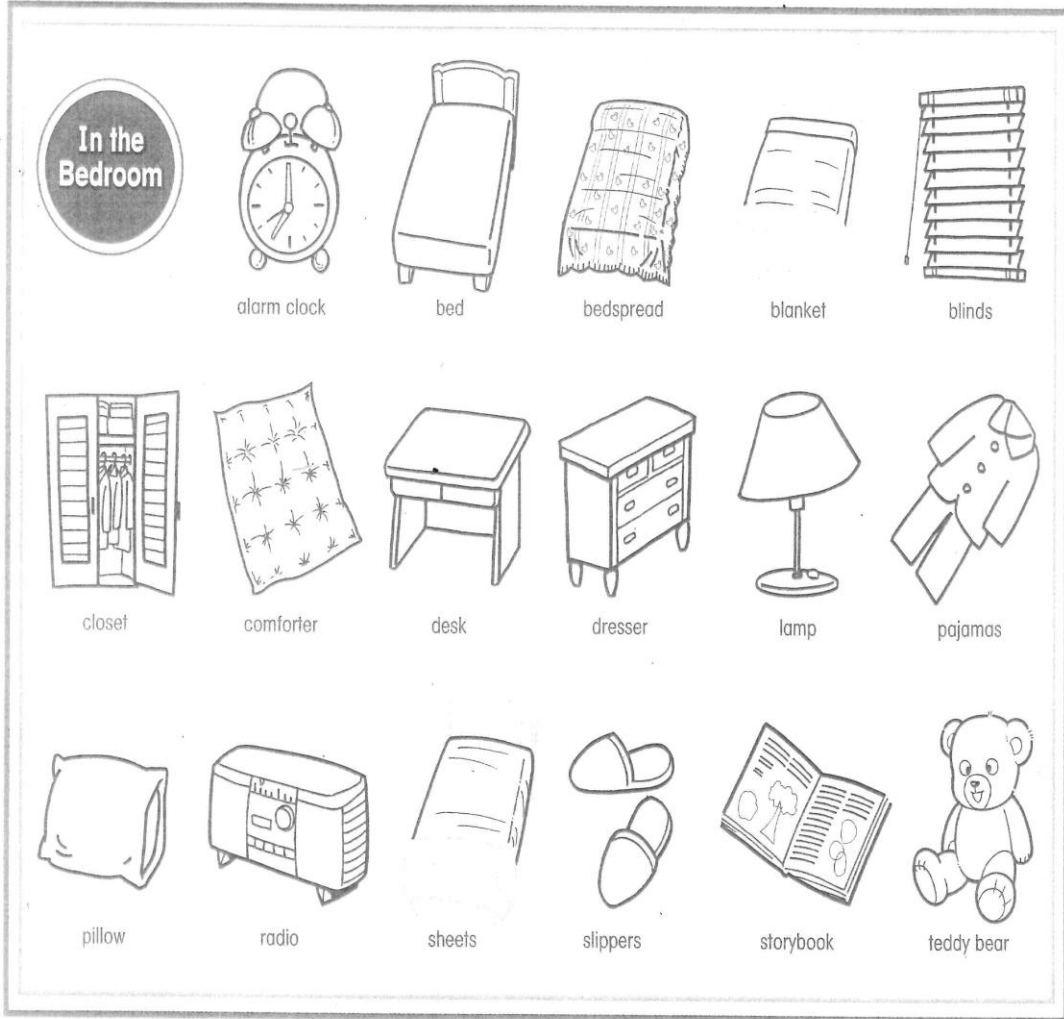
※初回のレッスンでお渡しをいたします。



Hang-in-there

※こちらのプリントはレッスンで先生がポイントしながら練習していきます。
一人ずつ印刷はいたしません。































12



スマイルカレンダー

※こちらのプリントは印刷して初回レッスンでお渡しをいたします。

April 2023

Sunday	Monday	Tuesday	Wednesday	Thursday	Friday	Saturday
				1 	2 	3 
4 	5 	6 	7 	8 	9 	10 
11 	12 	13 	14 	15 	16 	17 
18 	19 	20 	21 	22 	23 	24 
25 	26 	27 	28 	29 	30 	

ピンクブック 宿題

※毎週の宿題メールでもご連絡しますが、各ユニットの宿題を記載しております。参考にご覧ください。

*テキストの進行は、基本的に2週で1ページを進んでいきます。お休みの関係で3週目がある場合がありますが、その際は、都度お知らせいたします。

	宿題の内容
Unit1-A Unit1-B 1週目/2週目	テキストブック 2ページ、4ページ ① ♪Time to Wake Up chants の練習をしましょう ② ♪Say Hello song の練習をしましょう ワードエクササイズ ユニット1の単語を練習しましょう。テキストやワードチャートを使い CD に続いて言えるようになりましょう。 Hang-in-there~In the bedroom~を CD に続いて言えるようになりましょう abcd chants ① トラック1 ♪abc のお歌を歌えるようにしてきましょう クラスで習ったところまでを復習しましょう
Unit1-B 1週目/2週目	テキストブック 4, 5ページ ♪Say Hello song の練習をしましょう ワードエクササイズ (1週目)ユニット1の単語をランダムな順番でも答えられるようになりましょう (2週目)ユニット1の単語で答えられないものはありますか?確認をしましょう。 Hang-in-there~In the bedroom~ ユニット1を CD に続いて言えるようになりましょう abcd chants ① トラック1 ♪abc のお歌を歌えるようにしてきましょう クラスで習ったところまでを復習しましょう
Unit2-A 1週目/2週目	テキストブック 6ページ、7ページ ① ♪Time to Have Breakfast chants の練習をしましょう ② ♪Breakfast is Ready chants の練習をしましょう ③ ♪Pease Porridge Hot song の練習をしましょう ワードエクササイズ ユニット2の単語を練習しましょう。テキストやワードチャートを使い CD に続いて言えるようになりましょう。

	<p>Hang-in-there~In the Refrigerator~</p> <p>① ユニット2を CD に続いて言えるようになりましょう</p> <p>② 会話文の練習をしましょう What do you like? (何が好きですか?) I like ... (...が好きです)</p> <p>abcd chants</p> <p>① トラック 1 ♪abc のお歌を歌えるようにしてきましょう</p> <p>② クラスで習ったところまでを復習しましょう</p>
<p>Unit2-B</p> <p>1 週目/2週目</p>	<p>テキストブック 8 ページ</p> <p>♪This is the Way song の練習をしましょう</p> <p>ワードエクササイズ</p> <p>(1週目)ユニット2の単語をランダムな順番でも答えられるようになりましょう</p> <p>(2週目)ユニット2の単語で答えられないものはありますか?確認をしましょう。</p> <p>Hang-in-there~In the Refrigerator~</p> <p>① ユニット2の Hang-in-there を CD に続いて言えるようになりましょう</p> <p>② 会話文の練習をしましょう</p> <p>abcd chants</p> <p>① トラック 1 ♪abc のお歌を歌えるようにしてきましょう</p> <p>② クラスで習ったところまでを復習しましょう</p>
<p>Unit3-A</p> <p>1 週目/2週目</p>	<p>テキストブック 10 ページ</p> <p>① ♪Time to Wash Clothes chants の練習をしましょう</p> <p>② ♪Papa's Shirt, Mama's Shirt song の練習をしましょう</p> <p>ワードエクササイズ</p> <p>ユニット3の単語を練習しましょう。テキストやワードチャートを使い CD に続いて言えるようになりましょう。</p> <p>Hang-in-there~In the Dresser~</p> <p>① ユニット3の Hang-in-there を CD に続いて言えるようになりましょう</p> <p>② 会話文の練習をしましょう What do you have? (何を持っていますか?) I have ... (...を持っています)</p> <p>abcd chants</p> <p>① トラック 1 ♪abc のお歌を歌えるようにしてきましょう</p> <p>② クラスで習ったところまでを復習しましょう</p>
	<p>テキストブック 12 ページ</p> <p>♪Action Colors song の練習をしましょう</p> <p>ワードエクササイズ</p> <p>(1週目)ユニット3の単語をランダムな順番でも答えられるようになりま</p>

<p style="text-align: center;">Unit3－B</p> <p style="text-align: center;">1 週目/2週目</p>	<p>しょう (2週目)ユニット3の単語で答えられないものはありますか？確認を しましょう。</p> <p>Hang-in-there～In the Dresser～</p> <p>① ユニット3の Hang-in-there を CD に続いて言えるようになりま しょう</p> <p>② 会話文の練習をしましょう</p> <p>abcd chants</p> <p>① トラック 1 ♪abc のお歌を歌えるようにしてきましょう</p> <p>② クラスで習ったところまでを復習しましょう</p>
<p style="text-align: center;">Unit4－A</p> <p style="text-align: center;">1 週目/2週目</p>	<p>テキストブック 14 ページ</p> <p>① ♪Time to Go Out and Play chant の練習をしましょう</p> <p>② ♪Jump Jump Jump chant の練習をしましょう</p> <p>③ ♪Seesaw song の練習をしましょう</p> <p>ワードエクササイズ</p> <p>ユニット4の単語を練習しましょう。テキストやワードチャートを使い CD に続いて言えるようになりましょう。</p> <p>Hang-in-there～By the front Door～</p> <p>① ユニット4の Hang-in-there を CD に続いて言えるようになりま しょう</p> <p>② 会話文の練習をしましょう What do you use when it is rainy/sunny? (雨の日/晴れ の日は何を使いますか?) I use ... (雨の日/晴れの日は...を使います)</p> <p>abcd chants</p> <p>① トラック 1 ♪abc のお歌を歌えるようにしてきましょう</p> <p>② クラスで習ったところまでを復習しましょう</p> <p>Bear Hunt 歌の練習をしましょう</p>
<p style="text-align: center;">Unit4－B</p> <p style="text-align: center;">1 週目/2週目</p>	<p>テキストブック 16 ページ</p> <p>① ♪Ten Little Children song の練習をしましょう</p> <p>② ♪Jump Jump Jump chant の練習をしましょう</p> <p>ワードエクササイズ</p> <p>(1週目)ユニット4の単語をランダムな順番でも答えられるようになりま しょう</p> <p>(2週目)ユニット4の単語で答えられないものはありますか？確認を しましょう。</p> <p>Hang-in-there～By the front Door～</p> <p>① ユニット4の Hang-in-there を CD に続いて言えるようになりま しょう</p> <p>② 会話文の練習をしましょう</p> <p>abcd chants</p> <p>① トラック 1 ♪abc のお歌を歌えるようにしてきましょう</p>

	<p>② クラスで習ったところまでを復習しましょう Bear Hunt 歌の練習をしましょう</p>
<p>Unit5－A</p> <p>1 週目/2週目</p>	<p>テキストブック 18 ページ</p> <p>① ♪Time to Have Lunch chant の練習をしましょう ② ♪Wash the Dishes song の練習をしましょう</p> <p>ワードエクササイズ</p> <p>ユニット5の単語を練習しましょう。テキストやワードチャートを使い CD に続いて言えるようになりましょう。</p> <p>Hang-in-there～In the Kitchen～</p> <p>ユニット5の Hang-in-there を CD に続いて言えるようになりましよう</p> <p>abcd chants</p> <p>① トラック 1 ♪abc のお歌を歌えるようにしてきましょう ② クラスで習ったところまでを復習しましょう</p> <p>Bear Hunt:歌の練習をしましょう</p>
<p>Unit5－B</p> <p>1 週目/2週目</p>	<p>テキストブック 20 ページ</p> <p>♪Peanut Butter and Jelly song の練習をしましょう</p> <p>ワードエクササイズ</p> <p>(1週目)ユニット5の単語をランダムな順番でも答えられるようになりましよう (2週目)ユニット5の単語で答えられないものはありますか？確認をしましょう。</p> <p>Hang-in-there～In the Kitchen～</p> <p>ユニット5の Hang-in-there を CD に続いて言えるようになりましよう</p> <p>abcd chants</p> <p>① トラック 1 ♪abc のお歌を歌えるようにしてきましょう ② クラスで習ったところまでを復習しましょう</p> <p>Bear Hunt 歌の練習をしましょう</p>
<p>Unit6－A</p> <p>1 週目/2週目</p>	<p>テキストブック 22 ページ</p> <p>① ♪Time to Go Shopping chant の練習をしましょう ② ♪What’s in the Cart song の練習をしましょう</p> <p>ワードエクササイズ</p> <p>ユニット6の単語を練習しましょう。テキストやワードチャートを使い CD に続いて言えるようになりましょう。</p> <p>Hang-in-there～In the Dining room～</p> <p>ユニット6の Hang-in-there を CD に続いて言えるようになりましよう</p> <p>abcd chants</p>

	<p>① トラック1 ♪abcのお歌を歌えるようにしてきましょう</p> <p>② クラスで習ったところまでを復習しましょう</p> <p>Bear Hunt 歌の練習をしましょう</p>
<p>Unit6 – B</p> <p>1 週目/2週目</p>	<p>テキストブック 24 ページ</p> <p>♪Roll That Red Ball song の練習をしましょう</p> <p>ワードエクササイズ</p> <p>(1週目)ユニット6の単語をランダムな順番でも答えられるようになりましょう</p> <p>(2週目)ユニット6の単語で答えられないものはありますか？確認をしましょう。</p> <p>Hang-in-there～In the Dining room～</p> <p>ユニット6の Hang-in-there を CD に続いて言えるようになりましょう</p> <p>abcd chants</p> <p>① トラック1 ♪abcのお歌を歌えるようにしてきましょう</p> <p>② クラスで習ったところまでを復習しましょう</p> <p>Bear Hunt 歌の練習をしましょう</p>
<p>Unit7 – A</p> <p>1 週目/2週目</p>	<p>テキストブック 26 ページ</p> <p>① ♪Time to Go Home chant の練習をしましょう</p> <p>② ♪Let's Stop song の練習をしましょう</p> <p>ワードエクササイズ</p> <p>ユニット7の単語を練習しましょう。テキストやワードチャートを使い CD に続いて言えるようになりましょう。</p> <p>Hang-in-there～Around the Desk～</p> <p>① ユニット7の Hang-in-there を CD に続いて言えるようになりましょう</p> <p>② 会話文の練習をしましょう</p> <p>What do you see? (何が見えますか?)</p> <p>I see ... (...が見えます。)</p> <p>abcd chants</p> <p>① トラック1 ♪abcのお歌を歌えるようにしてきましょう</p> <p>② クラスで習ったところまでを復習しましょう</p> <p>Brown Bear</p> <p>歌の練習をしましょう</p>
<p>Unit7 – B</p> <p>1 週目/2週目</p>	<p>テキストブック 28 ページ</p> <p>♪The Wheels on the Bus song の練習をしましょう</p> <p>ワードエクササイズ</p> <p>(1週目)ユニット7の単語をランダムな順番でも答えられるようになりましょう</p> <p>(2週目)ユニット7の単語で答えられないものはありますか？確認を</p>

	<p>しましょう。</p> <p>Hang-in-there~Around the Desk~</p> <p>① ユニット7の Hang-in-there を CD に続いて言えるようになりましょう</p> <p>② 会話文の練習をしましょう</p> <p>abcd chants</p> <p>① トラック 1 ♪abc のお歌を歌えるようにしてきましょう</p> <p>② クラスで習ったところまでを復習しましょう</p> <p>Brown Bear</p> <p>歌の練習をしましょう</p>
<p>Unit8-A</p> <p>1 週目/2週目</p>	<p>テキストブック 30 ページ</p> <p>① ♪Time to Clean Up chant の練習をしましょう</p> <p>② ♪Put Away chant の練習をしましょう</p> <p>ワードエクササイズ</p> <p>ユニット8の単語を練習しましょう。テキストやワードチャートを使い CD に続いて言えるようになりましょう。</p> <p>Hang-in-there~In the toy box~</p> <p>① ユニット8の Hang-in-there を CD に続いて言えるようになりましょう</p> <p>② 会話文の練習をしましょう</p> <p>Who has ...? (誰が...を持っていますか?)</p> <p>I have ... (私は...を持っています)</p> <p>I don't have ... (私は...を持っていません) ※初めて否定形の練習をします。難しいと思いますが、ご自宅でもチャレンジしてみましょう。</p> <p>abcd chants</p> <p>① トラック 1 ♪abc のお歌を歌えるようにしてきましょう</p> <p>② クラスで習ったところまでを復習しましょう</p> <p>Brown Bear: 歌の練習をしましょう</p>
<p>Unit8-B</p> <p>1 週目/2週目</p>	<p>テキストブック 32 ページ</p> <p>♪Twinkle, Twinkle Little Star song の練習をしましょう</p> <p>ワードエクササイズ</p> <p>(1週目)ユニット8の単語をランダムな順番でも答えられるようになりましょう</p> <p>(2週目)ユニット8の単語で答えられないものはありますか? 確認をしましょう。</p> <p>Hang-in-there~In the toy box~</p> <p>① ユニット8の Hang-in-there を CD に続いて言えるようになりましょう</p> <p>② 会話文の練習をしましょう</p>

	<p>abcd chants</p> <p>① トラック1 ♪abcのお歌を歌えるようにしてきましょう</p> <p>② クラスで習ったところまでを復習しましょう</p> <p>Brown Bear</p> <p>歌の練習をしましょう</p>
<p>Unit9-A</p> <p>1週目/2週目</p>	<p>テキストブック 34 ページ</p> <p>① ♪Time to Take a Bath chant の練習をしましょう</p> <p>② ♪Wash Myself song の練習をしましょう</p> <p>ワードエクササイズ</p> <p>ユニット9の単語を練習しましょう。テキストやワードチャートを使い CD に続いて言えるようになりましょう。</p> <p>Hang-in-there~In the Bathroom~</p> <p>ユニット9の Hang-in-there を CD に続いて言えるようになりましよう</p> <p>abcd chants</p> <p>① トラック1 ♪abcのお歌を歌えるようにしてきましょう</p> <p>② クラスで習ったところまでを復習しましょう</p> <p>Brown Bear</p> <p>歌の練習をしましょう</p>
<p>Unit9-B</p> <p>1週目/2週目</p>	<p>テキストブック 36 ページ</p> <p>♪Pajama song の練習をしましょう</p> <p>ワードエクササイズ</p> <p>(1週目)ユニット9の単語をランダムな順番でも答えられるようになりましよう</p> <p>(2週目)ユニット9の単語で答えられないものはありますか？確認をしましょう。</p> <p>Hang-in-there~In the Bathroom~</p> <p>ユニット9の Hang-in-there を CD に続いて言えるようになりましよう</p> <p>abcd chants</p> <p>① トラック1 ♪abcのお歌を歌えるようにしてきましょう</p> <p>② クラスで習ったところまでを復習しましょう</p> <p>Brown Bear</p> <p>歌の練習をしましょう</p>
<p>Unit10-A</p>	<p>テキストブック 38 ページ</p> <p>① ♪Time to Go to Bed chant の練習をしましょう</p> <p>② ♪ I Love My Family song の練習をしましょう</p> <p>ワードエクササイズ</p> <p>ユニット10の単語を練習しましょう。テキストやワードチャートを使い CD に続いて言えるようになりましよう。</p> <p>Hang-in-there~In the Living room~</p>

<p>1 週目/2週目</p>	<p>ユニット10の Hang-in-there を CD に続いて言えるようになりましょう abcd chants ① トラック1 ♪abc のお歌を歌えるようにしてきましょう ② クラスで習ったところまでを復習しましょう Brown Bear 歌の練習をしましょう</p>
<p>Unit10-B</p> <p>1 週目/2週目</p>	<p>テキストブック 40 ページ ♪Stop Crying song の練習をしましょう ワードエクササイズ (1週目)ユニット10の単語をランダムな順番でも答えられるようになりましょう (2週目)ユニット10の単語で答えられないものはありますか？確認をしましょう。 Hang-in-there～In the Living room～ ユニット10の Hang-in-there を CD に続いて言えるようになりましょう abcd chants ① トラック1 ♪abc のお歌を歌えるようにしてきましょう ② クラスで習ったところまでを復習しましょう Brown Bear 歌の練習をしましょう</p>

*テキストの進行は、基本的に 2 週で 1 ページを終わっていきます。お休みの関係で 3 週目がある場合がありますが、その時には、宿題メールでお知らせいたします。